

Revestimiento Fachadas

Los productos de esta línea están destinados a la protección y decoración de fachadas, garantizando altas prestaciones para trabajos en superficies exteriores e interiores.

Su formulación les confiere unas propiedades técnicas adecuadas a las necesidades de cada profesional. Entre estas propiedades destacan su alta resistencia a la intemperie y a los rayos ultravioleta, resistencia a la abrasión y al agua, así como un acabado homogéneo, buena cubrición y una gran adherencia.

Rendimiento: 4'5-8 m²/L. **Seco al tacto:** 1-2 horas.

Repintado: 3-4 horas **Diluyente:** agua.

Pinturas Deportivas

Esta gama de pinturas ha sido estudiada especialmente para su aplicación en instalaciones deportivas, en las cuales se exigen las máximas condiciones de calidad.

Poseen una gran adherencia, resistencia a la abrasión y a la intemperie, así como un buen acabado.

Para una mejor aplicación y adherencia del producto al soporte, éste debe ser absorbente, por lo tanto si el hormigón está brillante, se recomienda abrir el poro, bien mediante un lavado con agua y sulfamán en relación 1/3 (seguido de un lavado de agua sola) o bien mediante un cepillado de púas metálicas.

Rendimiento: 4-5 m²/L. **Seco al tacto:** 2 horas.

Repintado: 3-4 horas. **Diluyente:** agua.

Pinturas Impermeabilizantes

Recubrimiento elástico destinado a la protección de superficies susceptibles de filtraciones de agua, tanto en vertical como en horizontal, evitando de esta manera goteras internas. No produce cuarteo debido a las contracciones y dilataciones del soporte por cambios bruscos de temperatura.

Si se utiliza fibra de vidrio, ésta ha de extenderse sobre la primera capa. Las demás han de cubrir la tela por completo.

En caso de que la superficie presente grietas, se deben rellenar antes del pintado.

Para obtener las mejores prestaciones del producto, se aconseja dejar una capa impermeabilizante suficientemente gruesa. Recomendamos un consumo de impermeabilizante de 0,7 m²/l en el caso de fachadas y de 1,8 m²/l en terrazas.

Seco al tacto: 3 horas. **Repintado:** mínimo 8 horas.

Diluyente: agua.

Este recubrimiento sólo permite un cierto tránsito sobre él, ya que no es un pavimento.

Recomendaciones para la correcta utilización de los colores con poco poder cubriente

Dar una primera mano en el mismo color mezclado al 50% de blanco.

Recomendaciones Generales

Agitar el producto hasta homogeneizar perfectamente.

Rebajar para la primera mano a un 15% y para la segunda, si no es necesaria, no la rebajaremos.

No aplicar en tiempo con lluvia, niebla, escarcha o hielo.

Limpieza de materiales de trabajo con agua.

Aplicar a temperaturas superiores a +5° C e inferiores a 30° C.


Almacenar evitando las bajas temperaturas y la intemperie. No almacenar el producto más de un año.

La pintura se considerará seca a partir de los 21 días de su aplicación.

Las superficies deben estar limpias, secas y saneadas. Sobre superficies que presenten pinturas mal adheridas o en mal estado, las eliminaremos. En superficies polvorientas o muy absorbentes, se recomienda aplicar previamente una mano de nuestro fijador.

PINTURAS COVALPI

MEDITERRANEA DE PINTURAS PLÁSTICAS, S.L.



FÁBRICA: Padre Eduardo Jover, 37
Teléfono 96 149 58 22 - Fax 96 148 00 02
46135 ALBALAT DELS SORELLS (Valencia)

www.covalpi.com
e-mail: covalpi@telefonica.net



Pinturas Covalpi





Fachadas



Mediterránea de Pinturas Plásticas, S.L.



Colores Cálidos



Arena



Marfil




Crema




Vainilla




Rojo Egipcio



Naranja Ladrillo



Pistacho




Verde Bosque



Gris Perla




Ocre Dorado



Ocre



Avena



Crema Tostada



Albero



Terracota Tostada



Arcilla Mediterránea




Ceniza



Malva Cálido



Sombra



Amarillo Limón



Amarillo Intenso



Yema



Naranja



Mango



Rosa Almendro

Colores Fríos




Lavanda



Siena



Terracota Claro



Fresa



Salmón



Salmón Suave



Marfil Tostado




Azul Danubio




Azul Bohemia




Violeta



Verde Frontón



Rojo Tenis



Azul Piscina



Rosa Palo



Arenisca



Avellana



Arcilla



Terracota



Beige



Azul Marino



Turquesa



Esmeralda



Rojo



Blanco



Sombra



Canela




Bronce




Café




Granate



Verde Pastel



Verde Limón



Gris Azulado

● Colores con poco poder cubriente. Leer recomendaciones de uso.

Pinturas Deportivas

Pinturas Impermeabilizantes